

Les ronds de serviette

Matériel :



Rouleau de papier hygiénique




Crayons-feutres



Ciseaux



Petits autocollants

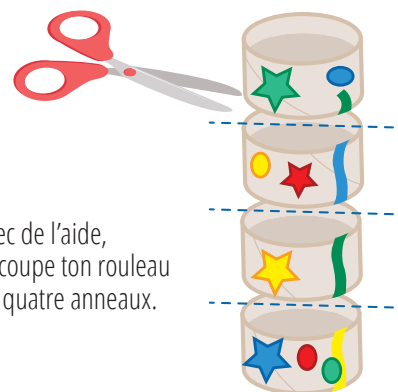


Quatre serviettes de table

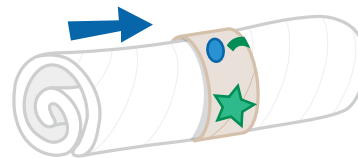
1. Dessine avec tes crayons-feutres sur le rouleau. Tu peux aussi le décorer avec des autocollants.



2. Avec de l'aide, découpe ton rouleau en quatre anneaux.



3. Roule une serviette de table et glisse-la dans un anneau. Refais la même chose avec les trois autres anneaux.



Activité complémentaire

Suggérez à votre enfant de faire des dessins et de les glisser dans les ronds de serviette pour les offrir en cadeau.

À retenir

En participant à la préparation d'une belle table, votre enfant se sent valorisé et développe une bonne estime de lui-même.