


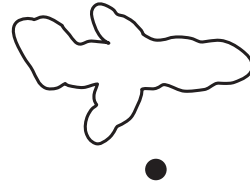





Drôles de nuages !

À quoi ressemblent ces drôles de nuages ?
Relie chaque nuage au dessin qu'il représente.



Activité complémentaire

Profiter d'une belle journée d'automne pour vous coucher sur le gazon avec votre enfant afin de regarder les nuages. Ensemble, amusez-vous à dire à quoi ils vous font penser.

À retenir

Lorsque votre enfant observe les nuages avec vous et parle de leur forme, il développe son langage et sa créativité. Cette activité lui permet aussi de se détendre et de partager un beau moment de complicité avec vous.