


Choisis les couleurs


Choisis un dessin et trace une ligne pour le relier à la couleur de ton choix.
Ensuite, prends un crayon de cette couleur, puis colorie le dessin.




Chaminou



Une petite voiture



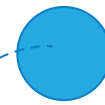
Une pomme



Une fleur



Un ballon



Bleu




Jaune



Rouge



Vert



Rose

Conception : Danièle Bellavance, enseignante en Techniques d'éducation à l'enfance

Activité complémentaire

Demandez à votre enfant de vous montrer un des dessins, puis la couleur qui y est associée. Ensuite, lisez-lui les mots, par exemple : « ballon », puis « bleu ». Vous pouvez demander à un enfant plus vieux de trouver des lettres qui sont présentes dans les deux mots.

À retenir

Cette activité aide votre enfant à apprendre les couleurs. De plus, il exerce sa motricité fine lorsqu'il trace le trait pour relier chaque couleur à un dessin, puis quand il le colorie.