

Cherche les images

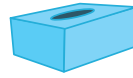
Matériel :



Deux circulaires identiques



Boîte de céréales



Boîte de mouchoirs



Ciseaux




Colle

1. Avec de l'aide, découpe dix images (ex. : fruits et légumes) dans une des circulaires.




2. Découpe dix carrés de carton dans une boîte de céréales.



3. Colle les images sur les morceaux de carton pour en faire des cartes.



4. Mets les cartes dans une boîte de mouchoirs vide.



5. Pige une carte dans la boîte.



6. Regarde l'autre circulaire et trouve l'image pareille à celle que tu viens de piger. Recommence jusqu'à ce qu'il ne reste plus de cartes dans la boîte.



Activité complémentaire

Invitez votre enfant à découper les dix mêmes images dans l'autre circulaire et à les coller sur de petits cartons. Mélangez ensuite les deux séries de cartes pour en faire un jeu de mémoire.

À retenir

Lorsqu'il doit chercher deux images identiques, votre enfant apprend à se concentrer. Cette activité améliore aussi son vocabulaire.