


LA CHAUVÉ-SOURIS D'HALLOWEEN



- Ciseaux
- Colle
- 1 pince à linge




1




Découpe les ailes et le corps de la chauve-souris.

2



Colle la pince, bec vers le bas, sur les ailes.

3



Pose de la colle sur la pince à linge.

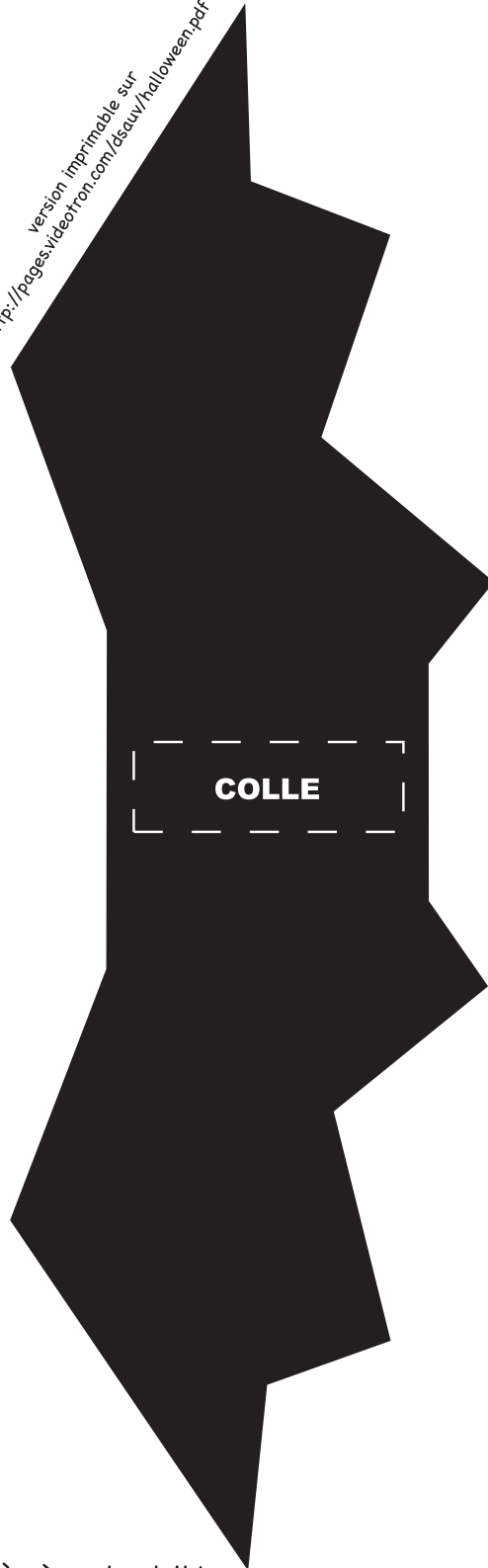
4



Place le corps bien centré sur la pince.
Laisse sécher.



version imprimable sur
<http://pages.videotron.com/dsauv/halloween.pdf>



BRAVO ! Maintenant pince la chauve-souris là où ça te plait !
Pour faire d'autres chauves-souris aller à <http://pages.videotron.com/dsauv/halloween.pdf>

