

# Fais apparaître les motifs en frottant

## MATÉRIEL

Des crayons de cire, des crayons-feutres, une feuille de papier blanche, 5 pièces de monnaie



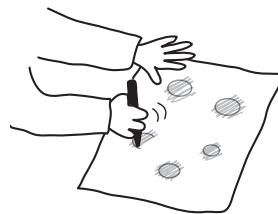
1. Avec un adulte, choisis 5 pièces de monnaie.



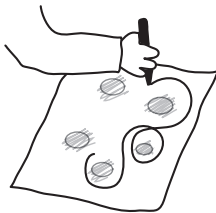
2. Place une première pièce sur la table, puis dépose la feuille blanche par-dessus.




3. Frotte fort ton crayon sur la feuille à l'endroit exact où se trouve la pièce. Tu vois le motif apparaître!



4. Refais la même chose avec les autres pièces de monnaie.



5. En partant des motifs que tu as fait apparaître, crée ensuite un dessin avec tes crayons-feutres.



6. Une fois ton dessin terminé, tu peux t'en inspirer pour inventer une histoire!

### Activité complémentaire

Inviter votre enfant à collectionner des bouchons de différentes tailles et de différentes couleurs. Il pourra ensuite s'en servir comme « monnaie » lorsque vous jouerez avec lui au magasin!

### à retenir

Votre enfant aime vous raconter des histoires et rire avec vous. Il est heureux quand vous lui donnez de l'attention. Ces activités partagées vous permettent aussi de créer une douce complicité.