





























Le chat de Maya

 aime jouer avec les couleurs. Elle se lève en dessinant et elle se couche avec une feuille et un crayon dans les mains. Certains jours,  oublie de manger tellement elle aime faire des dessins.

Un jour, le  qu'elle vient tout juste de dessiner saute en bas de son cahier. Croyant rêver, la petite fille ferme les yeux. Lorsqu'elle les ouvre, un  couvert de poils verts miaule dans son salon. Dès que  tente de le prendre dans ses bras, le  se cache derrière le sofa. Impossible de l'attraper ! De plus, le  vert n'a pas de . La fillette a oublié de la dessiner. Il ne peut pas rester sans , pense . Elle se hâte alors de lui dessiner une belle  rose. Mais comment faire pour réunir le  et sa  ?

 découpe la  rose et l'approche du , qui s'enfuit. Elle l'appelle, mais le  vert ne répond pas. Sans faire de bruit, le  est retourné à sa place, dans le cahier à dessin.  décide alors de lui dessiner une  verte, cette fois-ci. Le  semble heureux d'avoir une  de la même couleur que son poil. Maintenant, pour que ses  ne s'enfuient plus de ses dessins,  ne dessine que des  à trois pattes !

Louise Tondreau-Levert
Site Web : www3.sympatico.ca/levert.g

 = chat(s)  = Maya  = queue

? À ton avis, où habitent les chats verts ? Que mangent-ils ?

ACTIVITÉ COMPLÉMENTAIRE

Avec vos enfants, chercher des éléments de couleur rouge dans la maison. Leur demander ensuite de choisir d'autres couleurs à chercher. Vous pouvez faire cette activité lors de l'habillage ou de la lecture d'un livre, par exemple.

À RETENIR

- Le concept de couleur est difficile à comprendre pour vos tout-petits.
- Commencer par leur apprendre les couleurs primaires (jaune, rouge, bleu), l'une après l'autre. Ils les retiendront mieux si vous les associez à des objets qu'ils aiment (petites autos, «blocs»...).

