



LA CARTE CHIEN

Matériel:


- Papier
- Ciseaux
- Crayon




1




Afin d'obtenir un triangle, rabats le coin d'une feuille comme ceci.




2



Coupe le petit rectangle excédant et tu obtiendras le triangle.




3



Plie les 2 grandes pointes du triangle comme ceci pour obtenir les oreilles du chien.



4



Dessine 2 yeux, un nez et une bouche. Ouvre les 2 oreilles et exprime tes sentiments à l'intérieur par des dessins ou du texte.



Bravo! Offre cette carte à une personne que tu aimes!

