

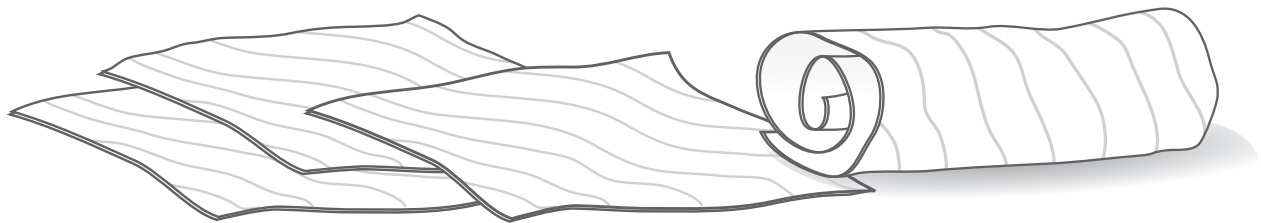
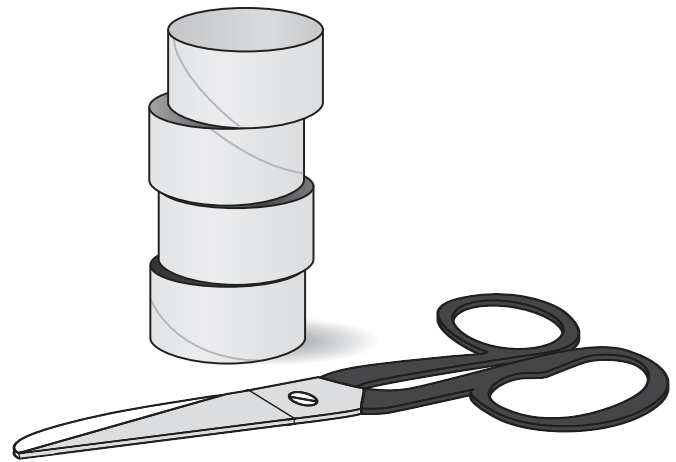
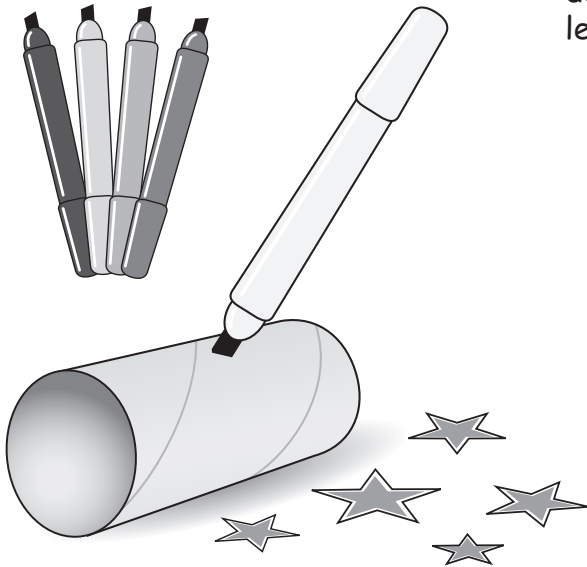
RONDS DE SERVIETTES



Matériel:

- Rouleau de papier hygiénique
- Crayons-feutres
- Ciseaux
- Petits autocollants
- Quatre serviettes de table

1. Dessine avec tes crayons-feutres sur le rouleau. Tu peux aussi le décorer avec de beaux autocollants.
2. Demande à un adulte de découper ton beau rouleau en quatre, pour former quatre anneaux de carton.
3. Roule une serviette de table et glisse-la dans un des anneaux de carton. Refais la même chose avec les trois autres anneaux.



Activités complémentaires

Suggérer à votre enfant de faire des dessins qui serviront de napperons. Choisir ensemble une musique douce pour accompagner le repas. Votre enfant peut aussi rouler le dessin du cœur et le glisser dans un rond de serviette pour l'offrir.

À RETENIR ☺

Participer à la préparation d'une belle table pour le souper valorisera votre enfant et il se sentira utile.

Ce cahier a bénéficié des précieux conseils de deux expertes de la petite enfance: Danielle Bellavance et Monique Laprise.